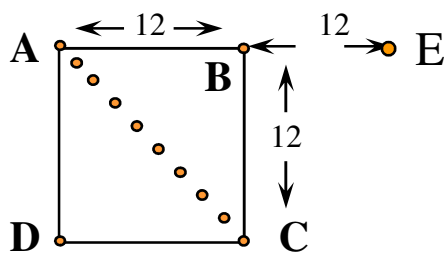


Examen VG

(wordt voorafgegaan door een oefening in groepsverband)

richttijd begin tijd examen 09.30 uur
De juiste tijd wordt nog doorgegeven



wacht ruimte voor honden
die aan het examen
deelnemen en voor
toeschouwers.

Start bij A (hond zit links naast de geleider en kijkt richting D)

Hond volgt aangeliend (links) van A naar D naar C .

Hond volgt aangeliend (rechts) van C naar B naar A.

Hond volgt aangeliend (links) van A naar B,

bij B halt houden en hond laten zitten.

Volg (links) van B naar C naar D,

Bij D halthouden en laat de hond gaan liggen.

Volg van D naar A (links).

Bij A halthouden en laat de hond staan.

Maak de hond los van de lijn.

Volg (links) van A naar B naar C naar D naar A.

Leg de hond af in A en markeer de plaats.

Loop zelf door naar B.

Roep de hond voor en laat hem halverwege halt houden.

Roep de hond voor en werk af naar links aan de voet

Stuur de hond terug naar de, bij A gemarkeerde, plaats.

Haal de hond op en lijn de hond aan.

Loop naar B

Leg de hond bij B af, laat de hond achter.

Geleider gaat nu voor 3 minuten uit zicht.

Loop op terug naar de hond.

Laat de hond gaan zitten en volg los naar A.

Volg de slalom van A naar C.

Laat de hond rechts volgen naar B.

Halthouden bij B, hond laten zitten.

Stuur de hond vooruit naar E en laat de hond daar gaan liggen.

Haal de hond op en lijn hem aan.

Volg (hond volgt links) naar D. Hond laten zitten en gebit tonen.

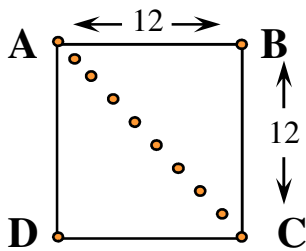
Hond laten staan en laten betasten.

Einde examen.

Examen EG

(wordt voorafgegaan door een
oefening in groepsverband)

richttijd begintijd examen 11.45 uur
De juiste tijd wordt nog doorgegeven



wacht ruimte voor honden
die aan het examen
deelnemen en voor
toeschouwers.

Start bij A (hond zit links naast de geleider en kijkt richting D)

Hond volgt aangelijnd (links) van A naar D naar C .

Hond volgt aangelijnd (rechts) van C naar B naar A.

Hond volgt aangelijnd (links) van A naar B,

bij B halt houden en hond laten zitten.

Volg (links) van B naar C naar D,

Bij D halthouden en laat de hond gaan liggen.

Volg van D naar A (links).

Bij A halthouden en laat de hond staan.

Maak de hond los van de lijn. (lange lijn mag gebruikt worden)

Leg de hond af in A en markeer de plaats.

Loop zelf door naar B.

Roep de hond voor en werk af naar links aan de voet.

Stuur de hond terug naar de, bij A gemarkeerde, plaats.

Loop terug naar de hond, breng hem tot zit.

Lijn de hond aan en volg naar B.

Leg de hond bij B af, laat de hond achter.

Geleider gaat nu 2 minuten op "lange lijn" afstand staan.

Loop op terug naar de hond.

Laat de hond gaan zitten en volg naar A.

Volg de slalom van A naar C.

Volg naar D.

Hond laten zitten en gebit tonen.

Hond laten staan en laten betasten.

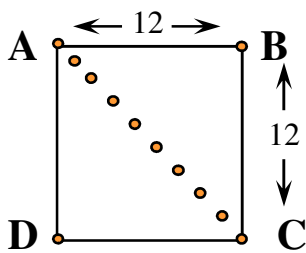
Einde examen.

Examen Puppy

(wordt voorafgegaan door een oefening in groepsverband)

richttijd begintijd examen 10.15 uur

De juiste tijd wordt nog doorgegeven



wacht ruimte voor honden
die aan het examen
deelnemen en voor
toeschouwers.

Start bij A (hond zit links naast de geleider en kijkt richting D)

Hond volgt aangelijnd van A naar D naar C .

Hond volgt aangelijnd van C naar B naar A.

Hond volgt aangelijnd van A naar B,

bij B halt houden en hond laten zitten.

Volg van B naar C naar D,

Bij D halthouden en laat de hond gaan liggen.

Volg van D naar A.

Bij A halthouden en laat de hond staan.

Volg naar B.

Leg de hond bij B af.

Geleider gaat nu 1 minuut op "lijn lengte" afstand staan.

Laat de hond gaan zitten en volg naar A.

Volg de slalom van A naar C.

Volg naar D.

Hond laten zitten en gebit tonen.

Hond laten staan en laten betasten.

Einde examen.